

Nokia N91 附加應用指南

9244622

第 1 版

關於 NOKIA N91 附加應用指南

在 N91 手機中，您將會找到本手冊中說明的來自 Nokia 和協力開發商提供的額外應用程式。這些內含的應用程式以及應用程式和服務的取得可能會因國家、經銷商和/或行動電話系統業者而有所不同。在 www.nokia.com/support 中列出的應用程式和關於其使用方法的詳細資訊僅適用於選取語言。一些操作和功能必須視 SIM 卡和/或系統、MMS，或者支援的裝置和內容格式之相容性而定。某些服務會因不同的收費而異。

免責聲明

N91 手機內含的協力開發商應用程式為非 Nokia 子公司或與 Nokia 無關之個人或實體所建立與擁有。Nokia 並不擁有這些協力開發商應用程式的著作權和/或智慧財產權。因此，對這些協力開發商應用程式的任何一般使用者支援或功能，以及在應用程式或這些素材內所出現的資料，Nokia 恕不負責。Nokia 無法為這些應用程式提供任何保證。

您知悉本軟體和/或應用程式（統稱「軟體」）依「現有形式」為準，在適用法律的最大容許範圍之內，不做出任何明確或隱含的保證。NOKIA 與其分公司無法給您任何明確或隱含的陳述或保證，包括但不限於對特定目的的標題、商用性與適用性的保證，以及「軟體」將不會侵犯到任何協力廠商的專利、著作權、商標或其他權利的保證。NOKIA 或其分公司並不保證「軟體」在任何方面皆會符合您的需求，或者「軟體」在操作期間會一直順暢或者完全沒有錯誤。選擇「軟體」是否會達到您的預期結果，而且在安裝期間與使用會發生何事，以及從中獲取成果為何，全是您應承擔的責任與風險。在適用法律所允許的最大範圍之內，對於因契約、侵權、疏忽、或者因安裝或使用或無法使用「軟體」所產生的其他責任所造成之任何利潤損失、收益損失、銷售損失、資料損失、替代物品或服務的購買花費、財產損壞、人身傷害、營業中斷，或者因此所造成之任何直接、間接、偶爾、經濟、外觀、懲罰、特殊或隨之而來的損壞，即使 NOKIA 或其分公司已被告知上述損壞的發生可能性，NOKIA 與其分公司恕不負責。基於某些國家/州/司法權不允許排除上述責任或責任限制，但

卻可能允許在上述情況下有條件的擔負責任，因此，NOKIA、其雇員或分公司的責任限額應限制於 50 歐元。本聲明內的陳述不得損害被視為消費者之任一方的法定權利。

Copyright © 2006 Nokia. 版權所有，翻印必究。Nokia 與 Nokia Connecting People 是 Nokia Corporation 的註冊商標。

本文件中所提及的其他產品與公司名稱可能分別為其各自擁有者之商標或註冊名稱。若對本文件中所描述產品進行變更或改進，恕不另行通知。服務的取得依國家和地區而有所不同。

台灣諾基亞股份有限公司 +886-2-27199998

台北市松山區民生東路三段 100 號 10 樓

目錄

簡介	4
系統服務	4
支援	4
娛樂	5
鈴聲快剪	5
AirAlbum	6
麻雀	20

簡介

型號：Nokia N91。

Nokia N91 是一款功能強大、智慧型的多媒體行動電話。

Nokia 與協力開發商提供了多種的應用程式，讓您能使用 Nokia N91 做更多事情。

應用程式的提供可能會因國家或銷售地區的不同而有所差異。要使用某些應用程式，您必須接受適當的授權條款。請注意：在本文件中，本附加應用指南中的圖片僅供您參考。

系統服務

您必須先申請無線服務供應商的服務才能使用行動電話。能否使用本裝置中的大部分功能須視執行於無線系統中的功能而定。並非所有系統皆有提供這些系統服務，或者您可能需要洽詢服務供應商以取得特殊設定，才能使用系統服務。您的服務供應商可能需要提供您使用方法的額外說明，並解釋相關的費用。某些系統的限制可能會影響您是否能夠使用系統服務。例如，有些系統可能無法支援所有語言中的字元和服務。

支援

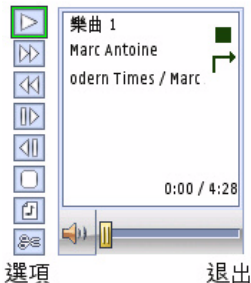
協力開發商提供的應用程式是受到那些開發商的支援。若在使用應用程式時遇到問題，請從相關網站取得支援。您可以在本指南中關於每個應用程式的說明結尾找到網頁連結。

娛樂

鈴聲快剪

這個應用有三個模式 — 「播放模式」、「編輯模式」及「清單模式」。

在「播放模式」：



按上下鍵可控制左邊的虛擬鍵，按方向鍵中央選定。利用虛擬鍵，你可以播放、暫停、停播、倒帶、快進或略過歌曲。你亦可以轉換到「清單模式」和「編輯模式」。按左右鍵可調整音量。

其他選項

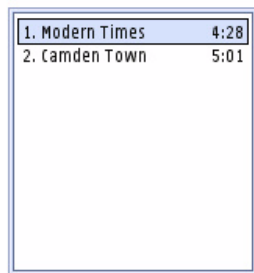
要加入或移除清單上的音樂檔案，按[選項](#) > [檔案](#)。
您可以開啓或匯入其他樂曲清單 (必須為 M3U 格式)。要開啓或儲存樂曲清單，按[選項](#) > [樂曲清單](#)。
按[選項](#) > [播放模式](#)更改播放模式：[單首](#)、[連續](#)及[隨機](#)。
按[選項](#) > [背光燈](#)更改開關。
按[選項](#) > [背景](#)更改背景。

在「編輯模式」：



按方向鍵中央播放或暫停歌曲。在播放歌曲的時候，按左右鍵可倒帶或快進歌曲。在暫停歌曲的時候，按左鍵可設置切割的起始點，而按右鍵可設置切割的終止點。「指標」會指示曲目的位置。「時間線」有兩種的顏色，「淺藍色」的部分代表需要保留的部分，而「深藍色」的部分則代表會被切割去的部分。按上鍵可停播歌曲，可重設切割部分。按返回鍵回到「播放模式」。按[選項](#) > [儲存](#)可儲存切割部分的歌曲。

在「清單模式」：



選項

返回

按上下鍵可揀選歌曲，按方向鍵中央播放。按返回鍵回到「播放模式」。

其他選項

要加入或移除清單上的音樂檔案，按[選項](#) > [檔案](#)。

要組織清單上的檔案，按[選項](#) > [排次](#)。

您可以開啓或匯入其他樂曲清單 (必須為 M3U 格式)。要開啓或儲存樂曲清單，按[選項](#) > [樂曲清單](#)。

按[選項](#) > [播放模式](#)更改播放模式：[單首](#)、[連續](#)及[隨機](#)。

按[選項](#) > [背光燈](#)更改開關。

按[選項](#) > [背景](#)更改背景。

AirAlbum

概述

AirAlbum 是一個可免費下載及分享的應用程式，本程式中服務內容經由滾石移動合法授權提供，應用程式可提供您在購買產品前先試聽或預覽相關內容。

使用入門

在開始安裝 AirAlbum 應用程式前，您須先確認您的手機型號及具備以下安裝檔案：

- .SIS 檔案 (應用程式)

注意：

- 1 安裝 AirAlbum 應用程式 sis 檔後，請重新啓動手機。

2 若您的手機已安裝 AirAlbum 應用程式，請先移除 AirAlbum。若不移除舊版本而安裝新版本，新版本會將「分享應用程式」功能隱藏。

- .ALB 檔案 (專輯資料檔案)
- .DCF 檔案 (全曲音樂或影片檔案)

在購買全曲音樂或影片前，請先在手機上安裝 .DCF 檔案。

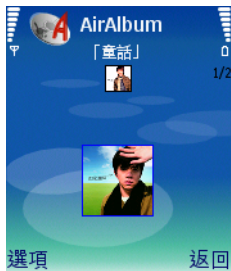
未來您可以透過多種方式 (如網站下載) 取得上述的所有檔案 (專輯、全曲音樂或影片及 AirAlbum 應用程式)，若您是從朋友的手機上共用分享已安裝 AirAlbum 應用程式，有關詳情請參閱第 12 頁的「分享」。

上述的檔案音樂需要大量的儲存空間，極力建議您將安裝程式、專輯和 DCF 檔案安裝到您的記憶卡/硬碟上。

安裝 AirAlbum 應用程式 (.SIS) 後，即可在您手機的**主功能表**或**多媒體**資料匣中找到應用程式圖示。

要打開應用程式，請反白圖示然後按**選項** > **打開**，或只需按下導航鍵即可。AirAlbum 的畫面將會顯示訊息，然後按下您的導航鍵進入 AirAlbum 的主選單。





預覽分類

AirAlbum 將專輯依音樂類型區分為不同分類，如國語男歌手、國語女歌手、國語團體及電視原聲帶等。

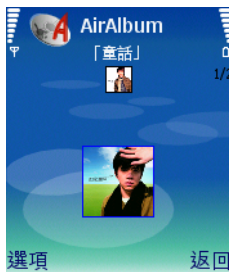
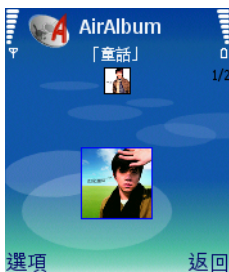
在您打開應用程式後，頁面會顯示類別供您選擇，您可以向左或向右移動導航鍵來選擇分類，確定後按下導航鍵即會出現此分類中的專輯。



預覽專輯

要瀏覽專輯：

- 從主功能表，向左或向右移動導航鍵選擇一個分類。
- 按**選項** > **開啟**或按下導航鍵。



預覽內容

此版本目前僅提供「全曲音樂」服務內容，未來我們將陸續推出更多服務內容。

從主功能表，選擇某張專輯，然後：

- 向上或向下移動導航鍵選擇所需的服務。
- 按**選項** > **開啟**或按下導航鍵來繼續。




預覽音樂內容

從所選專輯的清單中，選擇「全曲音樂」服務。

- 向上或向下移動導航鍵選擇所要的音樂曲目。
- 按**選項** > **開啟**或只需按導航鍵即可打開音樂播放器。

打開音樂播放器後，導航鍵將具有某些特定功能。

- 要開始或停止播放音樂請按下導航鍵。
- 要設定音量請向左或向右按下導航鍵。
- 要試聽上一首或下一首歌曲請向上或向下按下導航鍵。



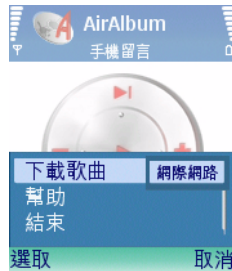

下載全曲音樂

當您手機無 .DCF 檔案時，應用程式才會出現此功能選單讓您選擇。

請注意：.DCF 檔案的大小可以超過 2MB。如果您不使用 GPRS 來下載 .DCF 檔案，可參閱第 6 頁的「使用入門」。

透過網際網路下載全曲音樂：

- 打開選擇的全曲音樂，按 [選項](#) > [下載歌曲](#) > [網際網路](#)。
- 您將需要透過 GPRS 連結，請選擇 [是](#) 來繼續下載動作。
- 請等待到完成下載動作，檔案會自動儲存到 [多媒體](#) 資料匣中。





購買


購買內容：

- 選擇所要的內容，將它打開，然後按**選項** > **購買**。

- 應用程式將會列出適用於您所屬的國家(地區)的付款方式。並依照指示選擇付款方式後，繼續完成購買流程。

此次版本，目前提供電信業者帳單付款方式，您所購買內容的費用將會列於在您的行動電話帳單中。








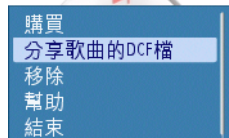


分享

您可以和朋友共同分享專輯和 .DCF 檔案。

分享全曲音樂

- 選擇所要的全曲音樂或影片，按**選項** > **分享歌曲的 DCF 檔**。
- 確認頁面將會出現，按**確定**來繼續或**取消**來停止程式分享。
- 應用程式將尋找所有相容的支援裝置。請您從列表中選擇要傳送的目標裝置。





分享專輯

- 選擇所要的專輯，按選項 > 分享 > 分享專輯。
- 確認頁面將會出現，按確定來繼續或取消來停止程式分享。
- 應用程式將尋找所有相容的支援裝置。請您從列表中選擇要傳送的目標裝置。





分享應用程式

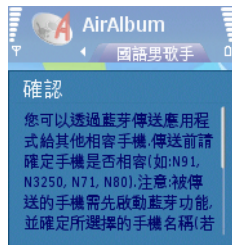
- 從查看專輯或分類頁按**選項** > **分享** > **分享應用程式**。
- 應用程式會出現確認頁，按**確定**來繼續或**取消**來停止程式分享。
- 應用程式將尋找所有相容的支援設備。請您從列表中選擇要傳送的目標設備。



選取 取消



是 否



確定 取消



選取 取消



尋找

在 AirAlbum 應用程式，您可透過搜索歌手姓名或歌名尋找專輯。

從歌手尋找

從歌手尋找：

- 從主功能表或查看專輯頁按**選項** > **尋找** > **從歌手尋找**。
- 輸入歌手名稱 (或關鍵字) 然後按**確定**。
- 應用程式將會顯示此歌手的專輯列表，選擇所要的歌曲後按**確定**後將連結到此歌曲的專輯。



從歌名尋找

從歌名尋找：

- 從主功能表或查看專輯頁，按**選項** > **尋找** > **按歌名尋找**。
- 輸入歌名 (或關鍵字) 後按**確定**。

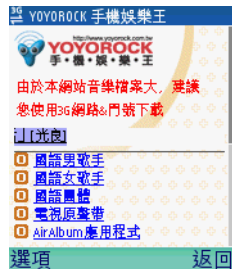
- 應用程式會顯示此歌名的專輯列表，選擇所要的歌曲後按**確定**後將連結到此歌曲的專輯。



取得更多專輯

若要下載更多專輯，請從「查看專輯」或「查看服務」畫面，按**選項** > **取得更多專輯**。

應用程式將會啟動網路瀏覽器讓您選擇和下載 AirAlbum 應用程式、專輯和歌曲。



移除

您可以透過 AirAlbum 應用程式移除分類、專輯或歌曲。

- 選擇要移除的分類、專輯或歌曲，然後按 **選項** > **移除** (分類/專輯/歌曲)。
- 應用程式將會出現確認頁，包括您將會釋放的記憶體容量，按 **確定** 繼續移除。



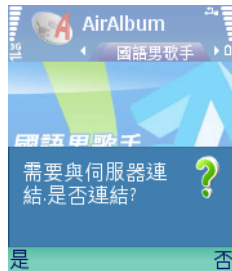
更新

透過定期更新 AirAlbum，您將會獲得更多關於 AirAlbum 最新版本和訊息通知。

- 從主頁按 **選項** > **檢查更新**。
- 請等待應用程式完成所有檢查動作。



- 打開應用程式中的「其他服務」，請從查看分類頁按選項 > 其他服務。
- 應用程式將會啟動網路瀏覽器。



其他服務

應用程式中的「其他服務」是用來查閱最新資訊、最新活動等 (功能表將取決於各自國家/地區)。

預覽

若要查看所有的內容，建議您可從主功能表選擇瀏覽全部。AirAlbum 將會自動播放幻燈片所有內容。

- 從「查看分類」頁，按**選項** > **瀏覽全部**。
- 要跳到下一張幻燈片，請按**選項** > **下一張**。
- 要跳到前一張幻燈片，請按**選項** > **前一張**。
- 要購買當前播放的內容，請按**選項** > **選擇**或按下導航鍵。
- 要退出「預覽」選單並返回主頁：請按**返回**。

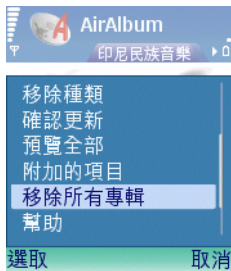


移除所有專輯

移除 AirAlbum 應用程式中現有的所有專輯：

- 從主頁（「查看類別」頁），選擇**選項** > **移除所有專輯**。

- 應用程式將會移除所有專輯，若您手機有 .alb 檔案，您可以重新安裝這些專輯。



麻雀

發佈日期：2005.11

版本：1.0

藍牙：支持二人藍牙對戰

MGS 麻將是 Noumena 採用最先進的遊戲引擎開發，介面清新，節奏適中，操作流暢，AI 強勁。

遊戲主介面

進入程式之後，您可以選擇[單機遊戲](#) / [藍芽遊戲](#) / [設置遊戲選項](#) / [查看幫助](#) / [退出遊戲](#)。



操作與控制

- 導航鍵左右：無。
- 導航鍵上下：選擇功能表。
- 導航鍵按下：確認選擇。
- 左功能鍵：無。
- 右功能鍵：無。

遊戲設置介面

您可以在這裏設置遊戲難度，遊戲音效的音量，背景燈開關，語言，您喜歡的麻將牌的顏色。



操作與控制

- 導航鍵左右：改變選項。
- 導航鍵上下：選擇功能表。
- 導航鍵按下：無。
- 左功能鍵：無。
- 右功能鍵：無。

遊戲介面



操作與控制

- 導航鍵左右：選擇要出的牌，或者選擇要做的動作。
- 導航鍵上下：無。
- 導航鍵按下：確認選擇。
- 左功能鍵：遊戲選項。
- 右功能鍵：退出遊戲。

支持的胡法

- 自摸
- 門前清
- 混帶麼
- 清一色

- 混一色
- 字一色
- 平糊
- 對對糊
- 十三麼
- 字牌
- 小三元
- 大三元
- 大四喜
- 小四喜
- 全麼